



SPOJ POTRAVINY A ZVÍŘÁTKA. JAKÉ POTRAVINY NÁM DÁVAJÍ? POJMENUJ POTRAVINY.




OBRÁZKY ZVÍŘÁTEK VYSTŘIHNÍ A NALEP VEDLE POTRAVINY, KTEROU NÁM DÁVAJÍ.




VYTVOŘ SI HRACÍ KOSTKU. VYSTŘIHNI, POSKLÁDEJ A SLEP . ZAHREJ SI HRU NA ZVÍŘÁTKA.  
HOĎ KOSTKOU A PŘEDVEĎ ZVÍŘÁTKO- ZVUKEM, POHYBEM.

*Aby ti kostka déle vydržela, popros někoho staršího, ať ti ji před stříháním podlepí papírem.*











PODAŘÍ SE TI NAJÍT ČÍSLA OD 1 DO 9? ČÍSLA SI OBTÁHNI A VYBARVI JEDNOU BARVOU.

POKUD MÁŠ HOTOVO, VYBARVI SI I OBRÁZEK.




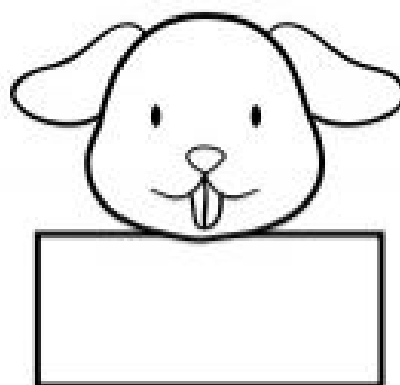






TO JE ZMATEK! POMŮŽEŠ MI SPOČÍTAT ZVÍŘÁTKA? VÝSLEDEK ZAPIŠ DO OKÝNEK POD OBRÁZKEM.







	<input type="text"/>		<input type="text"/>		<input type="text"/>		<input type="text"/>
	<input type="text"/>		<input type="text"/>		<input type="text"/>		<input type="text"/>















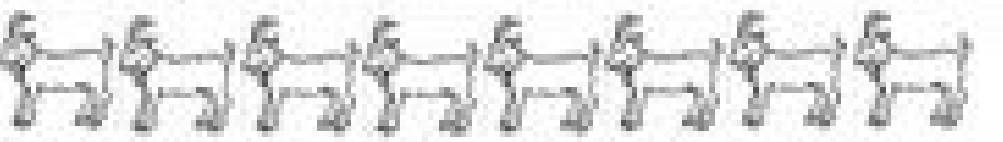
POJMENUJ ZVÍŘÁTKA A VYTLESKEJ. ZAPIŠ TEČKOU, KOLIK MÁ SLABIK.



NAJDEŠ SPRÁVNÝ STÍN ? POŘÁDNĚ SI OBRÁZKY PROHLÉDNI A ZAKROUŽKUJ TEN SPRÁVNÝ.



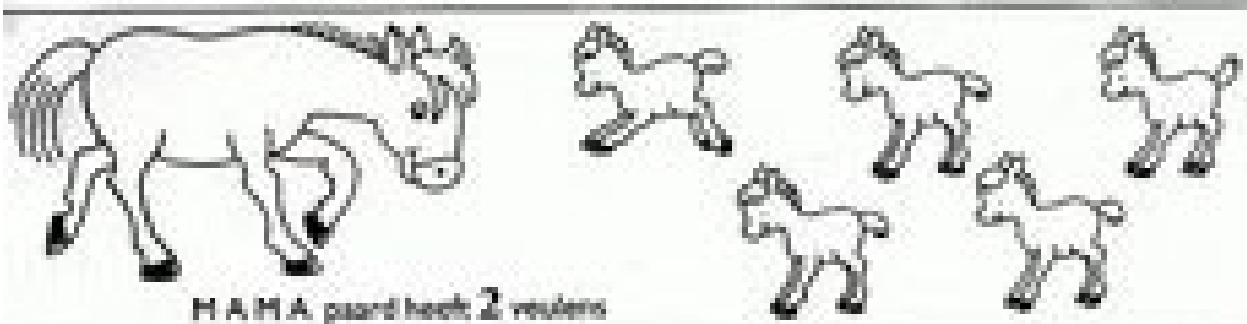
ZAKROUŽKUJ SPRÁVNÝ POČET ZVÍŘÁTEK, POČET URČI PODLE PRSTŮ, BODŮ NA KOSTCE NEBO ČÍSLA.

	
	
<b>1</b>	
	
<b>3</b>	
	
	
<b>2</b>	
	

VYBARVI ZVÍŘECÍM MAMINKÁM SPRÁVNÝ POČET MLÁDÁTEK.

2 HŘÍBÁTKA, 5 PRASÁTEK, 3 JEHŇÁTKA, 1 TELÁTKO.

KTERÁ MAMINKA MÁ MLÁDÁTEK NEJVÍCE, KTERÁ NEJMÉNĚ?



KOBYLKA MÁ HŘÍBÁTKA, PRASNICE ZAS SELÁTKA. OVEČKA MÁ JEHŇÁTKA, KRAVIČKA ZAS TELÁTKA.

SLEPIČKA MÁ KUŘÁTKA, HUSA ZASE HOUSÁTKA.

A KDO TO JDE ZA VRÁTKA, KOZA, CO MÁ KŮZLÁTKA.

TEĎ JE TADY POHÁDKA.



DOKÁZALY BYSTE PODLE OBRÁZKŮ POVYKLÁDAT POHÁDKU O POSLUŠNÝCH KŮZLÁTKÁCH?




### O neposlušných kůzlátkách

Za je kopeček, na něm kozi   
 kde žije a sedm . Ráno odchází  
 na pastvu a děti napomíná: „Tíše si tu  
 hrejte, dobře zamykejte!“ ůhá u   
 a šhání večerí.“ Jak máma zmizela, hned se  
 neposlušná začala honit. Rámus  
 přilákal . „Kůzlata jsou sama v   
 snadno je oklamu,“ pomyslel si a zabuřil na  
. „Otevřete světničku, máma nese !“

A JAK TO BYLO DÁL...?

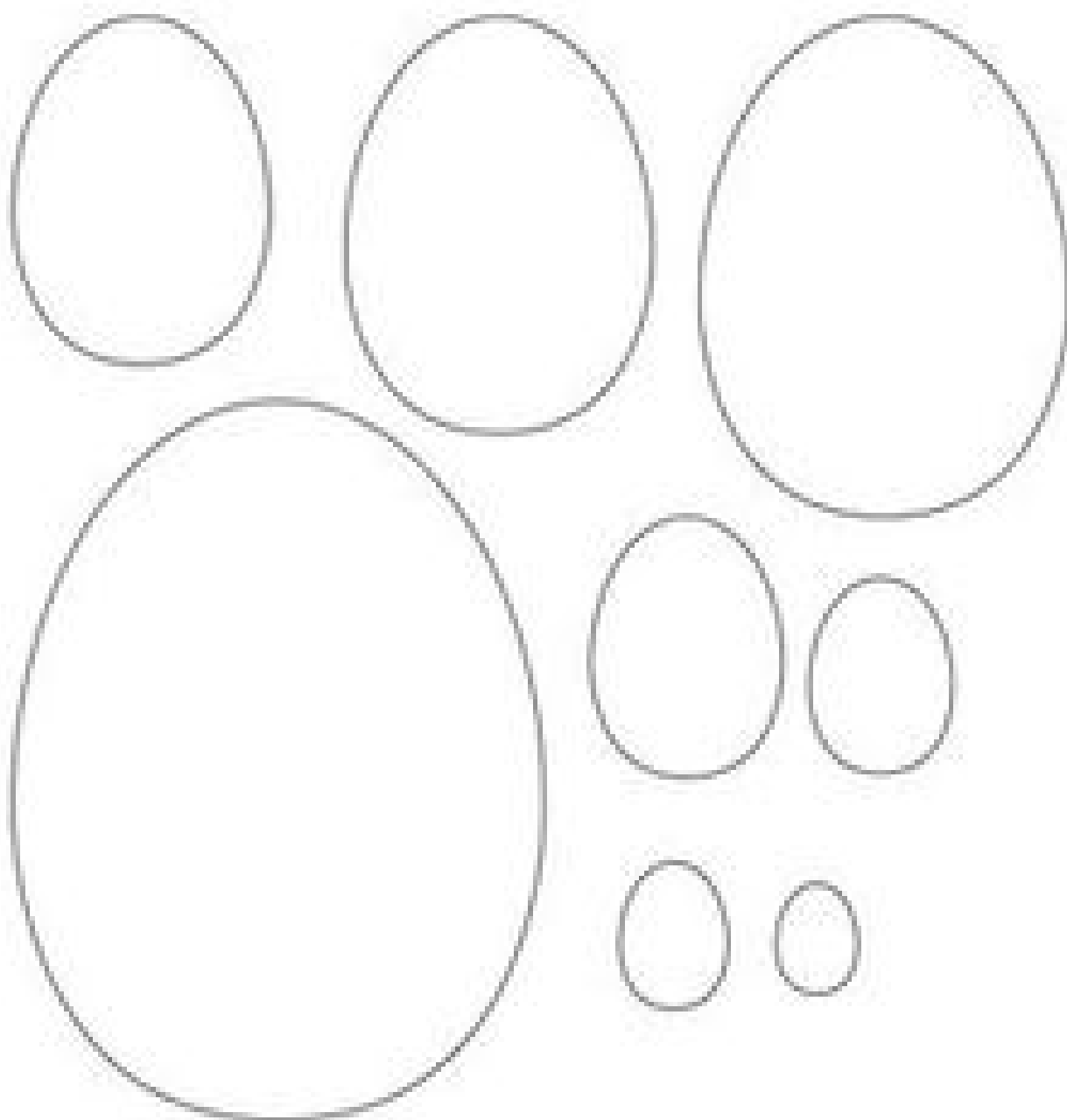
VYBARVI SI OBRÁZKY V HORNÍM RÁMEČKU, KAŽDÝ JINOU BARVOU. A PAK JE NAJDI A VYBARVI STEJNĚ VE SPODNÍM OBRÁZKU POD OVEČKOU.



OBTHÁHNI SI VŠECHNA VAJÍČKA, JE TO **OVÁL** A MÁ RŮZNÉ VELIKOSTI.


TO **NEJVĚTŠÍ** JE VEJCE Z NAŠÍ POHÁDKY JAK ŠLO VEJCE NA VANDR.

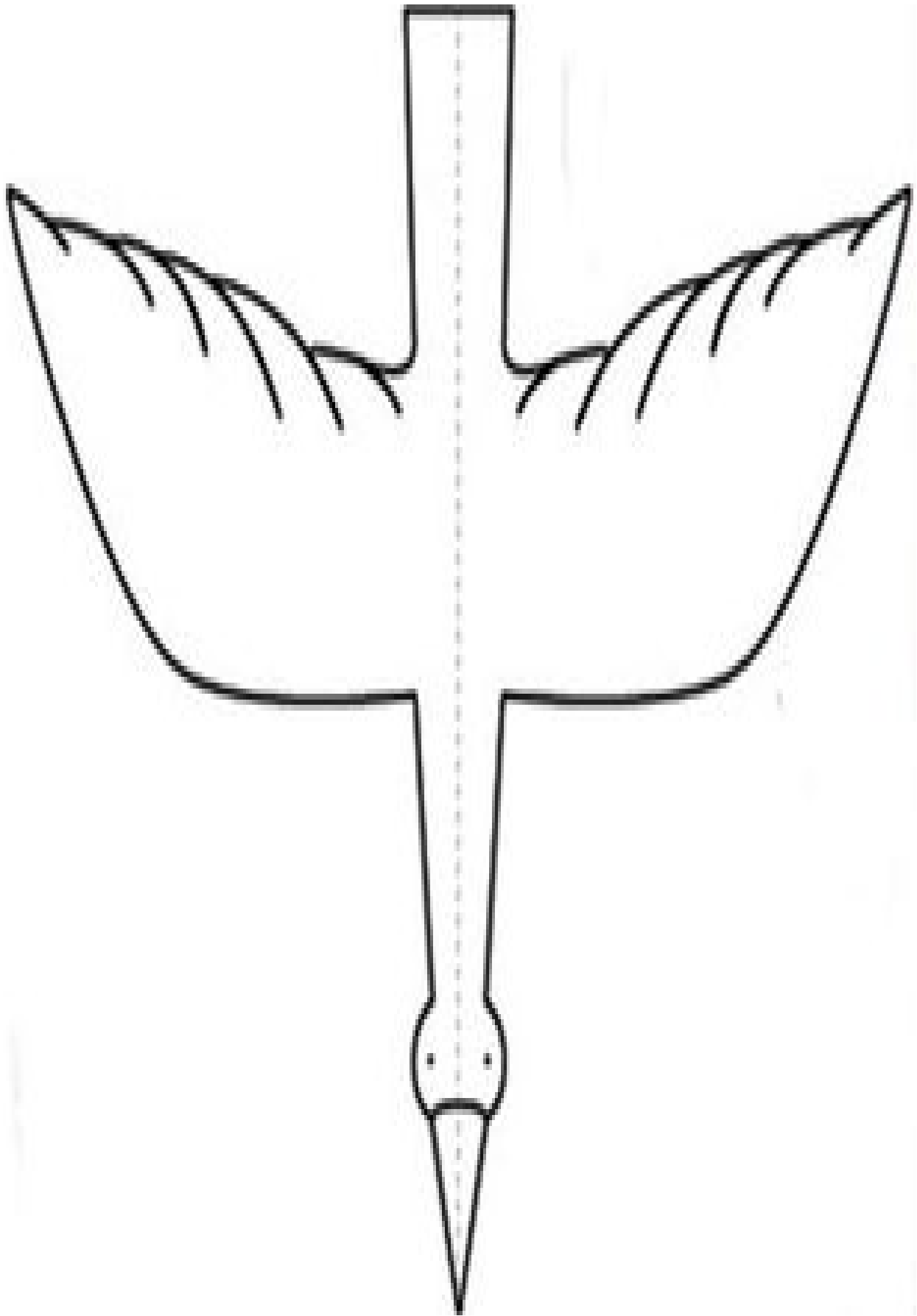
DOMALUJ MU **VESELÝ** OBLIČEJ 😊



POKUD CHCEŠ, VYTVOŘ SI ČÁPA, KTERÉHO VIDĚLO VEJCE Z NAŠÍ POHÁDKY JAK ŠLO VEJCE NA VANDR.

VYBARVI MU ZOBÁK A VYSTŘIHNI. PŘEHNI PŘERUŠOVANOU ČÁRU A OHNI KŘÍDLA. POLETÍ?





...NEBO PEJSKA ALÍKA. SKLÁDEJ PODLE NÁVODU A VYBARVI PODLE SVÉ FANTAZIE.

